

## Hansa pensiju ieguldījumu plāns "Stabilitāte"

### Ieguldījumu politika

Plāna ieguldījumu politika ir konservatīva, jo plāna līdzekļi tiek ieguldīti finansu instrumentos ar fiksētu ienesīgumu. Ne mazāk kā 70% no plāna līdzekļiem tiek izvietoti parāda vērtspapīros un ne vairāk kā 30% noguldījumos kredītiestādēs. Plāna ieguldījumu politika paredz ieguldīt ne mazāk kā 50% no plāna līdzekļiem Latvijā. Ārvalstu valūtās var ieguldīt ne vairāk kā 30% no plāna līdzekļiem.

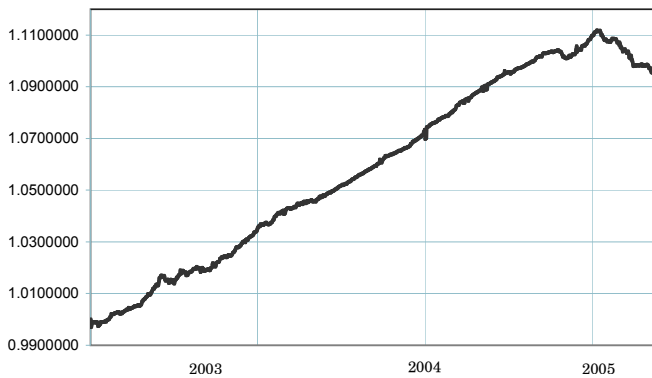
### Vispārējās ziņas

Ieguldījumu plānu pārvaldošā sabiedrība	AS IPS Hansa Fondi
Ieguldījumu plāna pārvaldnieks	Raimonds Vesers
Reģistrēšanas gads	2002
Pieteikšanās ieguldījumu plānam:	A/s "Hansabanka" filiālēs <a href="http://www.hanzanet.lv">www.hanzanet.lv</a> Valsts sociālās apdrošināšanas aģentūrā

NAV (plāna daļas vērtība)	1.0967176 LVL
Plāna neto aktīvi	5642429 LVL
Atlīdzība par ieguldījuma plāna pārvaldīšanu	1.0%

Vidējais svērtais reitings	A3
Vidējais svērtais porfeļa modificētais ilgums (gados)	3.7

### Ieguldījumu plāna daļas vērtības dinamika



	Šogad	1 mēnesis	3 mēneši	6 mēneši	1 gads	2 gadi	NDS*
Pieaugums	-1.03%	-0.14%	-1.05%	-0.52%	0.47%	4.68%	9.67%
Ienesīgums**						2.28%	2.72%

	2003	2004	2005			
Ienesīgums	3.36%	3.62%	3.47%			

\* - no fonda darbības sākuma

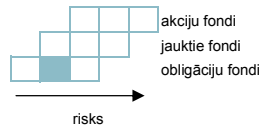
\*\* - ienesīguma gada procentu likme ir aprēķināta, lietojot ACT/360 metodi

### Pārvaldnieka ziņojums

Obligāciju tirgi turpināja reaģēt uz procentu likmju pieaugumu ar pakāpenisku ilgtermiņa obligāciju cenu kritumu, kas sākās jau pagājušā gada septembrī. Arī Latvijas obligāciju tirgus nav izņēmums - Hansabankas Latvijas valsts parāda vērtspapīru indeksa vērtība 2006. gada pirmajos piecos mēnešos samazinājās par 1,3% (majā - par -0.16%). Līdz ar to arī pensiju plāni, kuru ieguldījumu portfeļos ir lielāks uzsvars uz ilgtermiņa obligācijām, šajā periodā strādāja bez peļņas.

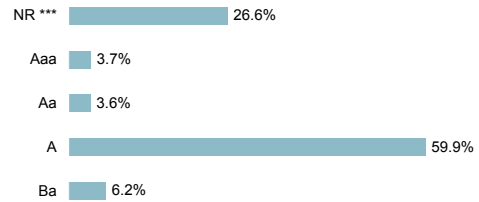
Plānā ienākošās iemaksas, kā arī obligāciju kuponu un pamatsummu maksājumi, tiek ieguldīti un jauna par pašreizējām, augstākām procentu likmēm, līdz ar to pašreizējie zaudējumi varētu tikt kompensēti turpmākajos periodos.

### Riska līmenis



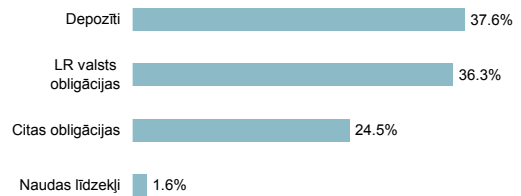
Augstāks gaidāmais ienesīgums ir saistīts ar lielāku risku

### Ieguldījumi pēc to kredītreitings

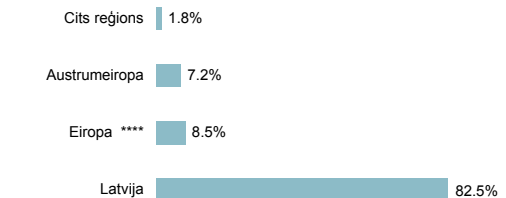


\*\*\* - ieguldījumi, kuriem nav piešķirts starptautisko kredītreitingu aģentūru reitings

### Ieguldījumu sadalījums



### Ieguldījumu ģeogrāfiskais sadalījums



\*\*\*\* - izņemot Austrumeiropu

Lielākie ieguldījumi	Īpatsvars
LR 10 gadu obligācijas 02.12.2015	14.8%
LR 10 gadu obligācijas 14.02.2013	9.2%
LR 5 gadu obligācijas 04.02.2010	8.8%
Termiņnoguldījums Nordea Bankā 30.08.2006	3.5%
LR 10 gadu obligācijas 02.04.2014	3.3%
Vācijas valsts obligācijas 04.01.2015	2.4%
Julius Baer Euro Corporate Bond Fund	2.4%
TRP Euro Corporate Bond Fund	2.4%
Parex Bankas eiro obligācijas 09.06.2008	1.9%
Termiņnoguldījums Sampo Bankā 22.12.2007	1.9%