

## Hansa pensiju ieguldījumu plāns "Stabilitāte"



### Ieguldījumu politika

Plāna ieguldījumu politika ir konservatīva, jo plāna līdzekļi tiek ieguldīti finansu instrumentos ar fiksētu ienesīgumu. Ne mazāk kā 70% no plāna līdzekļiem tiek izvietoti parāda vērtspapīros un ne vairāk kā 30% noguldījumos kredītiestādēs. Plāna ieguldījumu politika paredz ieguldīt ne mazāk kā 50% no plāna līdzekļiem Latvijā. Ārvalstu valūtās var ieguldīt ne vairāk kā 30% no plāna līdzekļiem.

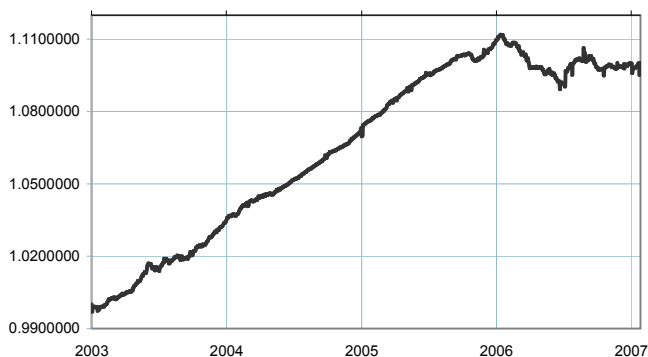
### Vispārējās ziņas

Ieguldījumu plānu pārvaldošā sabiedrība	AS IPS Hansa Fondi
Ieguldījumu plāna pārvaldnieks	Kristiāns Miķelsons
Reģistrēšanas gads	2002
Pieteikšanās ieguldījumu plānam:	A/s "Hansabanka" filiālēs <a href="http://www.hanzanet.lv">www.hanzanet.lv</a> Valsts sociālās apdrošināšanas aģentūrā

NAV (plāna daļas vērtība)	LVL 1.1001767
Plāna neto aktīvi	LVL 7 570 489
Atlīdzība par ieguldījuma plāna pārvaldīšanu	1.0%

Vidējais svērtais reitings	A2
Vidējais svērtais porfeļa modificētais ilgums (gados)	3.5

### Ieguldījumu plāna daļas vērtības dinamika



	Šogad	1 mēnesis	3 mēneši	6 mēneši	1 gads	2 gadi	NDS*
Pieaugums	0.04%	0.04%	0.15%	0.46%	-0.81%	2.22%	10.02%
Ienesīgums**						1.10%	2.37%

	2003	2004	2005	2006		
Ienesīgums	3.36%	3.62%	3.47%	-0.76%		

\* - no fonda darbības sākuma

\*\* - ienesīguma gada procentu likme ir aprēķināta, lietojot ACT/365 metodi

### Pārvaldnieka ziņojums

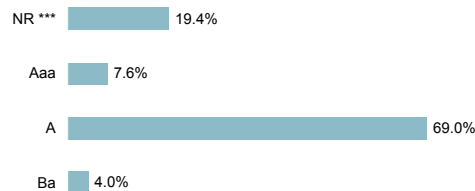
Plāna vērtība janvārī pieauga par 0,04%. Pozitīva ekonomikas izaugsme Eiropā veicināja bažas par inflācijas kāpumu, un augstākām procentu likmēm. Tas veicināja obligāciju cenu kritumu. Tiek sagaidīts, ka Eiropas centrālā banka pacels īstermiņa aizņēmšanās likmi līdz 4,00% šā gada vasarā. Euribor 3 mēnešu likme janvārī pieauga no 3,72% līdz 3,78%, ilgtermiņa likmes pieauga straujāk. Eiropā valsts obligācijas nedaudz zaudēja no savas vērtības. Latvijā, lai gan obligāciju likmes pieauga, tomēr jau tā augstais likmju līmenis nodrošināja, ka ienesīgums ir pozitīvs. Plāna rezultātā papildus stabilizējošs faktors bija depozītu stabilitātes ienesīgums.

### Riska līmenis



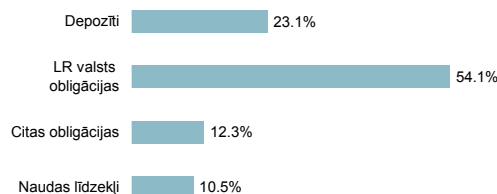
Augstāks gaidāmais ienesīgums ir saistīts ar lielāku risku

### Ieguldījumi pēc to kredītreitings



\*\*\* - ieguldījumi, kuriem nav piešķirts starptautisko kredītreitingu aģentūru reitings

### Ieguldījumu sadalījums



### Ieguldījumu ģeogrāfiskais sadalījums



\*\*\*\* izņemot Austrumeiropu

Lielākie ieguldījumi	Īpatsvars
LR 10 gadu obligācijas 14.02.2013	16.9%
LR 10 gadu obligācijas 02.12.2015	12.8%
LR 5 gadu obligācijas 03.11.2011	7.8%
LR 5 gadu obligācijas 04.02.2010	6.4%
Vācijas valsts obligācijas 04.07.2027	5.0%
LR 5 gadu obligācijas 08.05.2007	4.9%
LR 10 gadu obligācijas 02.04.2014	4.0%
Parex Bankas eiro obligācijas 09.06.2008	2.8%
Vācijas valsts obligācijas 04.07.2013	1.9%
Termiņnoguldījums Sampo Bankā 22.12.2007	1.5%