

## Hansa pensiju ieguldījumu plāns "Stabilitāte"

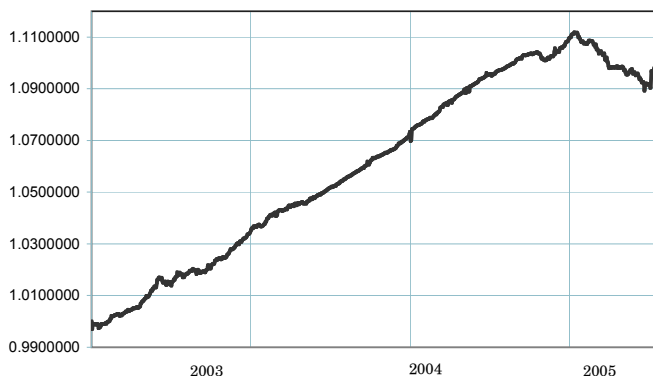
### Ieguldījumu politika

Plāna ieguldījumu politika ir konservatīva, jo plāna līdzekļi tiek ieguldīti finansu instrumentos ar fiksētu ienesīgumu. Ne mazāk kā 70% no plāna līdzekļiem tiek izvietoti parāda vērtspapīros un ne vairāk kā 30% noguldījumos kredītiestādēs. Plāna ieguldījumu politika paredz ieguldīt ne mazāk kā 50% no plāna līdzekļiem Latvijā. Ārvalstu valūtās var ieguldīt ne vairāk kā 30% no plāna līdzekļiem.

### Vispārējās ziņas

Ieguldījumu plānu pārvaldošā sabiedrība	AS IPS Hansa Fondi
Ieguldījumu plāna pārvaldnieks	Raimonds Vesers
Reģistrēšanas gads	2002
Pieteikšanās ieguldījumu plānam:	A/s "Hansabanka" filiālēs <a href="http://www.hanzanet.lv">www.hanzanet.lv</a> Valsts sociālās apdrošināšanas aģentūrā
NAV (plāna daļas vērtība)	1.0951354 LVL
Plāna neto aktīvi	6023805 LVL
Atlīdzība par ieguldījuma plāna pārvaldīšanu	1.0%
Vidējais svērtais reitings	A3
Vidējais svērtais porfeļa modificētais ilgums (gados)	3.3

### Ieguldījumu plāna daļas vērtības dinamika



	Šogad	1 mēnesis	3 mēneši	6 mēneši	1 gads	2 gadi	NDS*
Pieaugums	-1.17%	0.30%	-0.29%	-1.26%	-0.19%	3.90%	9.51%
Ienesīgums**						1.93%	2.58%

	2003	2004	2005
Ienesīgums	3.36%	3.62%	3.47%

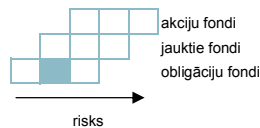
\* - no fonda darbības sākuma

\*\* - ienesīguma gada procentu likme ir aprēķināta, lietojot ACT/365 metodi

### Pārvaldnieka ziņojums

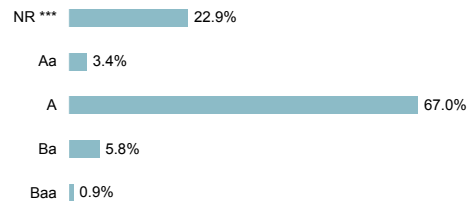
Pēc ietilgušā krituma pieauga obligāciju cenas, jo samazinājās procentu likmes eiro zonā. Lielāka peļņa, nekā aizvadītajos mēnešos, tika gūta pateicoties arī augstākām latu īstermiņa procentu likmēm. Tāpat pieauga depozītu likmes bankās. Procentu likmju samazināšanos eiro zonā veicināja procentu likmju kritums ASV, kā arī zemākas inflācijas prognozes Eiropā. Savukārt latu procentu likmju starpība ar eiro likmēm pieauga, jo Latvijas banka veica vērtspapīru pārdošanu otrreizējā tirgū, kā arī veicināja īstermiņa procentu likmju pieaugumu. Latvijas 2015. gada obligācijas ienesīgums līdz dzēšanai mēneša beigās bija 4,5%.

### Riska līmenis



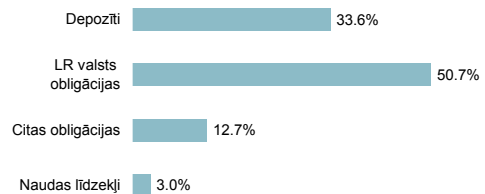
Augstāks gaidāmais ienesīgums ir saistīts ar lielāku risku

### Ieguldījumi pēc to kredītreitings



\*\*\* - ieguldījumi, kuriem nav piešķirts starptautisko kredītreitingu aģentūru reitings

### Ieguldījumu sadalījums



### Ieguldījumu ģeogrāfiskais sadalījums



### Lielākie ieguldījumi

Lielākie ieguldījumi	Īpatsvars
LR 10 gadu obligācijas 14.02.2013	18.6%
LR 10 gadu obligācijas 02.12.2015	13.8%
LR 5 gadu obligācijas 04.02.2010	8.2%
LR 5 gadu obligācijas 08.05.2007	6.2%
Parex Bankas eiro obligācijas 09.06.2008	3.5%
Termiņnoguldījums Nordea Bankā 30.08.2006	3.3%
LR 10 gadu obligācijas 02.04.2014	3.0%
Termiņnoguldījums Sampo Bankā 22.12.2007	1.8%
Termiņnoguldījums Nord/LB Latvija 04.06.2007	1.7%
Termiņnoguldījums Hansabankā 04.08.2008	1.7%