

## Hansa pensiju ieguldījumu plāns "Stabilitāte"

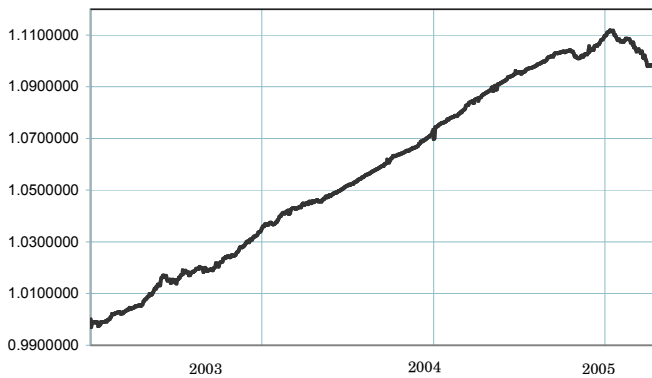
## Ieguldījumu politika

Plāna ieguldījumu politika ir konservatīva, jo plāna līdzekļi tiek ieguldīti finansu instrumentos ar fiksētu ienesīgumu. Ne mazāk kā 70% no plāna līdzekļiem tiek izvietoti parāda vērtspapīros un ne vairāk kā 30% noguldījumos kredītiestādēs. Plāna ieguldījumu politika paredz ieguldīt ne mazāk kā 50% no plāna līdzekļiem Latvijā. Ārvalstu valūtās var ieguldīt ne vairāk kā 30% no plāna līdzekļiem.

## Vispārējās ziņas

Ieguldījumu plānu pārvaldošā sabiedrība	AS IPS Hansa Fondi
Ieguldījumu plāna pārvaldnieks	Raimonds Vesers
Reģistrēšanas gads	2002
Pieteikšanās ieguldījumu plānam:	A/s "Hansabanka" filiālēs <a href="http://www.hanzanet.lv">www.hanzanet.lv</a> Valsts sociālās apdrošināšanas aģentūrā
NAV (plāna daļas vērtība)	1.0982915 LVL
Plāna neto aktīvi	5427444 LVL
Atlīdzība par ieguldījuma plāna pārvaldīšanu	1.0%
Vidējais svērtais reitings	A3
Vidējais svērtais porfeļa modificētais ilgums (gados)	3.5

## Ieguldījumu plāna daļas vērtības dinamika



	Šogad	1 mēnesis	3 mēneši	6 mēneši	1 gads	2 gadi	NDS*
Pieaugums	-0.89%	-0.33%	-0.98%	-0.48%	0.97%	5.03%	9.83%
Ienesīgums**						2.45%	2.83%

	2003	2004	2005			
Ienesīgums	3.36%	3.62%	3.47%			

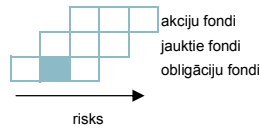
\* - no fonda darbības sākuma

\*\* - ienesīguma gada procentu likme ir aprēķināta, lietojot ACT/360 metodi

## Pārvaldnieka ziņojums

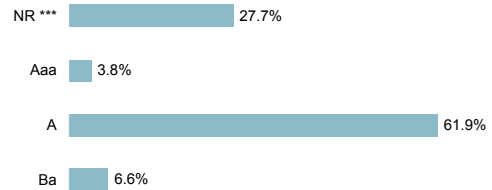
Plāna vērtība aprīlī samazinājās, un tam par iemeslu bija kāpjošās procentu likmes eiro zonā un Latvijā. Procentu likmēm kāpjot, samazinās to obligāciju vērtība (cena), kas bija iegādātas agrāk, par zemākām likmēm. Euro 10 gadu obligāciju likme pieauga no 3,77% līdz 3,95% (cena samazinājās par 1,2%). Latvijas 2015. gada obligācijas likme pieauga no 3,87% līdz 4,18%. Hansabankas Latvijas valsts parāda vērtspapīru indeksa vērtība aprīlī samazinājās par 0,6%, savukārt pēdējo 12 mēnešu laikā šis indekss pieaudzis tikai par 1,50%. Aprīlī notika sākotnējā izsole LR valsts obligācijām ar dzēšanas termiņu 2015.gads – tika pārdotas obligācijas 2.039 miljonu latu apmērā par vidējo ienesīguma likmi 4.304%. Plāna aktīvi marta beigās pārsniedza 5.4 miljonu latu, bet dalībnieku skaits bija 46.8 tūkstoši.

## Riska līmenis



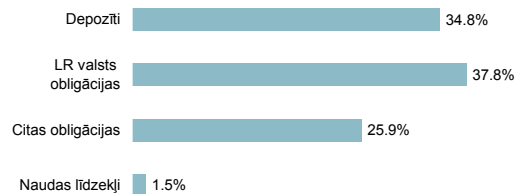
Augstāks gaidāmais ienesīgums ir saistīts ar lielāku risku

## Ieguldījumi pēc to kredītreitings

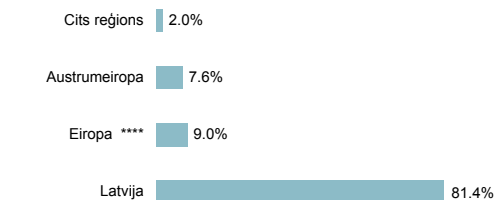


\*\*\* - ieguldījumi, kuriem nav piešķirts starptautisko kredītreitingu aģentūru reitings

## Ieguldījumu sadalījums



## Ieguldījumu ģeogrāfiskais sadalījums



\*\*\*\* - izņemot Austrumeiropu

Lielākie ieguldījumi	Īpatsvars
LR 10 gadu obligācijas 02.12.2015	15.5%
LR 10 gadu obligācijas 14.02.2013	9.6%
LR 5 gadu obligācijas 04.02.2010	9.2%
LR 10 gadu obligācijas 02.04.2014	3.4%
TRP Euro Corporate Bond Fund	2.7%
Vācijas valsts obligācijas 04.01.2015	2.5%
Julius Baer Euro Corporate Bond Fund	2.5%
TRP Emerging Markets Bond Fund	2.1%
Parex Bankas eiro obligācijas 09.06.2008	2.0%
Termiņnoguldījums Sampo Bankā 22.12.2007	2.0%