

## Hansa pensiju ieguldījumu plāns "Dinamika"

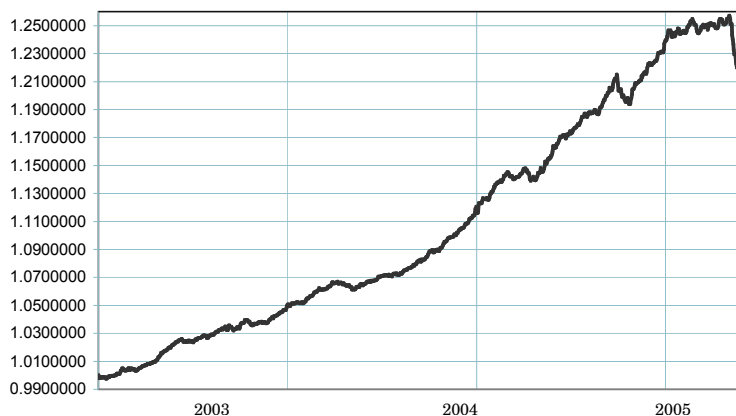
### Ieguldījumu politika

Plāna ieguldījumu politika ir sabalansēta, jo plāna līdzekļi tiek ieguldīti finansu instrumentos ar fiksētu ienākumu un arī kapitāla vērtspapīros. Ne mazāk kā 70% no plāna līdzekļiem tiek ieguldīti fiksētā ienākuma vērtspapīros un banku termiņnoguldījumos un ne vairāk kā 30% kapitāla vērtspapīros (akcijās). Ārvalstu valūtās var ieguldīt ne vairāk kā 30% no plāna līdzekļiem.

### Vispārējās ziņas

Fondu pārvaldošā sabiedrība	AS IPS Hansa Fondi
Fonda pārvaldnieks	Kristiāns Miķelsons
Reģistrēšanas gads	2002
Pieteikšanās ieguldījumu plānam:	A/s "Hansabanka" filiālēs <a href="http://www.hanzanet.lv">www.hanzanet.lv</a> Valsts sociālās apdrošināšanas aģentūrā
Plāna daļas vērtība	1.2245055 LVL
Plāna neto aktīvi	36643481 LVL
Atlīdzība par fonda pārvaldīšanu	1.4%
Vidējais svērtais reitings	A3
Vidējais svērtais porfeļa modificētais ilgums (gados)	3.8

### Ieguldījumu plāna daļas vērtības dinamika



	Šogad	1 mēnesis	3 mēneši	6 mēneši	1 gads	2 gadi	NDS*
Pieaugums	-0.55%	-2.11%	-2.34%	0.74%	5.84%	15.02%	22.45%
Ienesīgums**						7.15%	6.06%

	2003	2004	2005
Ienesīgums	4.65%	6.46%	10.52%

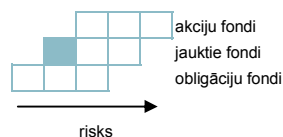
\* - no fonda darbības sākuma

\*\* - ienesīguma gada procentu likme ir aprēķināta, lietojot ACT/360 metodi

### Pārvaldnieka ziņojums

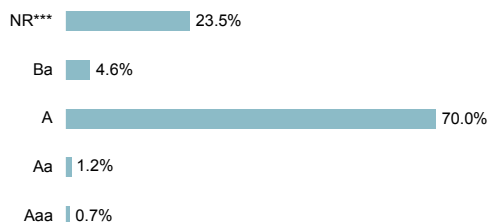
Maijā pasaules biržās norisa straujš akciju cenu kritums. Piemēram ASV akciju tirgus indeksa S&P500 vērtība divās nedēļās kritās par 4,5% bet Vācijas akciju indeksa Dax kritums sasniedza 9,3%. Tam cēlonis bija bažas, ka ekonomikas izaugsme un uzņēmumu peļņas pieaugums nespēs ilgi noturēt līdzšinējo straujo tempu. Šādas korekcijas akciju tirgū ir ierasta lieta, taču to iestāšanās brīdis nav sistemātiski prognozējams, un šiem kritumiem bieži vien seko straujš akciju cenu kāpums. Kopš 1973. gada ASV akciju tirgū bijušas 14 korekcijas, kur akciju cenas kritušas par vairāk nekā 10%, bet neraugoties uz to, akciju vērtība šo gadu laikā pieaugusi vairāk nekā 30-desmit kārtīgi. Ilgākā laika posmā tikai ieguldījumi akciju tirgū, kas aptver dažādus reģionus un veikti gan straujāk augošos gan stabilas dividendes pelnošos uzņēmumos, sniedz inflāciju apstieidzošu kapitāla pieaugumu. Līdz ar to mēs nesamazinām plāna ieguldījumus akcijās. Šī pieeja sniegs labāku ilgtermiņa rezultātu nekā svārstīgums un pārlieka ietekmēšanās no īstermiņa tendencēm.

### Riska līmenis



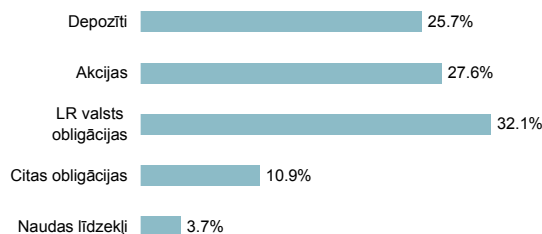
Augstāks gaidāmais ienesīgums ir saistīts ar lielāku risku

### Ieguldījumi pēc to kredītreitings

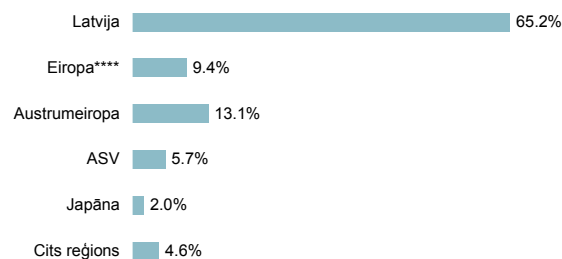


\*\*\* - ieguldījumi, kuriem nav piešķirts starptautisko kredītreitingu aģentūru reitings

### Ieguldījumu sadalījums



### Ieguldījumu ģeogrāfiskais sadalījums



\*\*\*\* - izņemot Austrumeiropu

Lielākie ieguldījumi	Īpatsvars
LR 10 gadu obligācijas 02.12.2015	16.6%
LR 5 gadu obligācijas 04.02.2010	7.2%
LR 10 gadu obligācijas 14.02.2013	6.6%
Balzac Europe Index Fund	4.5%
Balzac USA Index Fund	3.8%
streetTRACKS MSCI Europe ETF	3.5%
TRP Global Emerging Markets Equity Fund	3.2%
Balzac Japan Index Fund	2.0%
iShares S&P 500	1.9%
Hansa Krievijas akciju fonds	1.8%