

## Hansa pensiju ieguldījumu plāns "Dinamika"

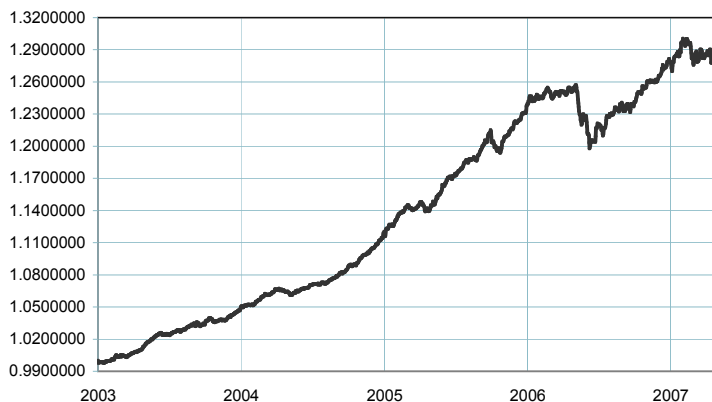
### Ieguldījumu politika

Plāna ieguldījumu politika ir sabalansēta, jo plāna līdzekļi tiek ieguldīti finansu instrumentos ar fiksētu ienākumu un arī kapitāla vērtspapīros. Ne mazāk kā 70% no plāna līdzekļiem tiek ieguldīti fiksētā ienākuma vērtspapīros un banku termiņnoguldījumos un ne vairāk kā 30% kapitāla vērtspapīros (akcijās). Ārvalstu valūtās var ieguldīt ne vairāk kā 30% no plāna līdzekļiem.

### Vispārējās ziņas

Fondu pārvaldošā sabiedrība	AS IPS Hansa Fondi
Fonda pārvaldnieks	Kristiāns Miķelsons
Reģistrēšanas gads	2002
Pieteikšanās ieguldījumu plānam:	A/s "Hansabanka" filiālēs <a href="http://www.hanzanet.lv">www.hanzanet.lv</a> Valsts sociālās apdrošināšanas aģentūrā
Plāna daļas vērtība	LVL 1.2823772
Plāna neto aktīvi	LVL 58 043 655
Attīdītība par fonda pārvaldīšanu	1.4%
Vidējais svērtais reitings	A2
Vidējais svērtais porfeļa modificētais ilgums (gados)	2.8

### Ieguldījumu plāna daļas vērtības dinamika



	Šogad	1 mēnesis	3 mēneši	6 mēneši	1 gads	2 gadi	NDS*
Pieaugums	0.28%	-0.10%	-0.54%	2.31%	2.52%	12.54%	28.24%
Ienesīgums**						6.09%	5.94%

	2003	2004	2005	2006		
Ienesīgums	4.65%	6.46%	10.52%	3.85%		

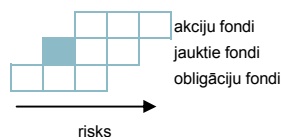
\* - no fonda darbības sākuma

\*\* - ienesīguma gada procentu likme ir aprēķināta, lietojot ACT/365 metodi

### Pārvaldnieka ziņojums

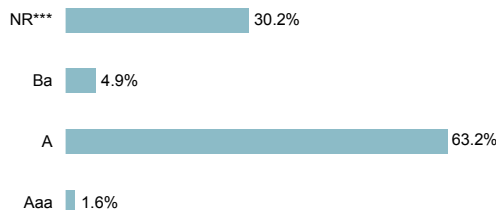
Aprīlī turpinājās latu procentu likmju kāpums. Starpbanku tirgus likme Rigibor pieauga no 8,8% līdz 9,9%. Straujš bija arī inflācijas kāpums. Samazinājās pieprasījums pēc Latvijas valsts ilgtermiņa obligācijām, un kritās to tirgus cena, ko mēs izmantojam, aprēķinot plāna daļas vērtību, līdz ar to samazinājās obligāciju tirgos ieguldītās portfeļa daļas kopējā vērtība. Pieauga vērtība ieguldījumiem akciju tirgos, ko nodrošina labs uzņēmumu peļņas kāpums. Akciju tirgi Eiropā pieauga par 3,7%, savukārt ASV par 5,2%. Savukārt Austrumeiropas akciju tirgi mēneša laikā auga par 5,9%. Tas ir devis labu rezultātu mūsu akciju portfelim.

### Riska līmenis



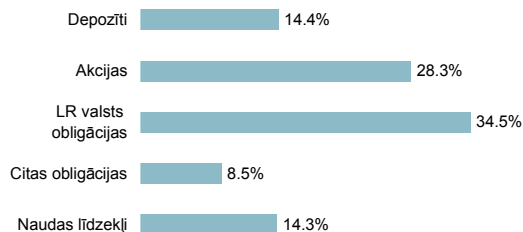
Augstāks gaidāmais ienesīgums ir saistīts ar lielāku risku

### Ieguldījumi pēc to kredītreitings

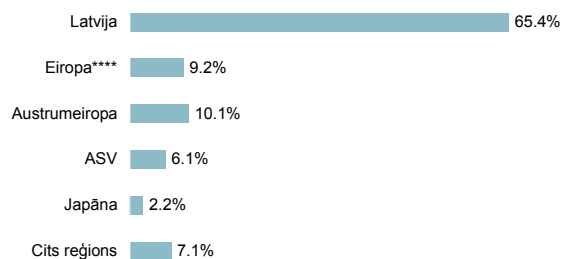


\*\*\* - ieguldījumi, kuriem nav piešķirts starptautisko kredītreitingu aģentūru reitings

### Ieguldījumu sadalījums



### Ieguldījumu ģeogrāfiskais sadalījums



\*\*\*\* - izņemot Austrumeiropu

Lielākie ieguldījumi	Īpatsvars
LR 10 gadu obligācijas 02.12.2015	13.1%
LR 10 gadu obligācijas 14.02.2013	8.8%
Balzac USA Index Fund	4.8%
Balzac Europe Index Fund	4.5%
LR 5 gadu obligācijas 03.11.2011	4.3%
LR 1 gada parādzīmes 11.01.2008	4.0%
LR 5 gadu obligācijas 04.02.2010	3.7%
T.Rowe Global Emerging Markets Fund	3.4%
Street Tracks MSCI Pan Euro ETF	3.1%
Hansa Krievijas akciju fonds	2.8%