

## Hansa pensiju ieguldījumu plāns "Dinamika"

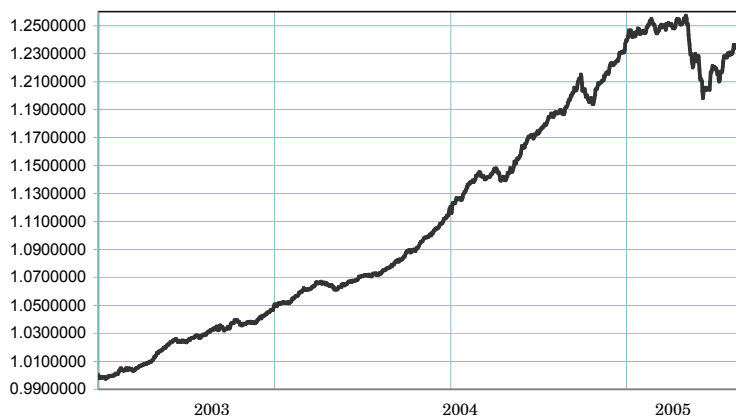
### Ieguldījumu politika

Plāna ieguldījumu politika ir sabalansēta, jo plāna līdzekļi tiek ieguldīti finansu instrumentos ar fiksētu ienākumu un arī kapitāla vērtspapīros. Ne mazāk kā 70% no plāna līdzekļiem tiek ieguldīti fiksētā ienākuma vērtspapīros un banku termiņnoguldījumos un ne vairāk kā 30% kapitāla vērtspapīros (akcijās). Ārvalstu valūtās var ieguldīt ne vairāk kā 30% no plāna līdzekļiem.

### Vispārējās ziņas

Fondu pārvaldošā sabiedrība	AS IPS Hansa Fondi
Fonda pārvaldnieks	Kristiāns Miķelsons
Reģistrēšanas gads	2002
Pieteikšanās ieguldījumu plānam:	A/s "Hansabanka" filiālēs <a href="http://www.hanzanet.lv">www.hanzanet.lv</a> Valsts sociālās apdrošināšanas aģentūrā
Plāna daļas vērtība	1.2391866 LVL
Plāna neto aktīvi	41202777 LVL
Atlīdzība par fonda pārvaldīšanu	1.4%
Vidējais svērtais reitings	A3
Vidējais svērtais porfeļa modificētais ilgums (gados)	3.4

### Ieguldījumu plāna daļas vērtības dinamika



	Šogad	1 mēnesis	3 mēneši	6 mēneši	1 gads	2 gadi	NDS*
Pieaugums	0.64%	0.98%	1.20%	-1.17%	4.30%	15.09%	23.92%
Ienesīgums**						7.28%	6.05%

	2003	2004	2005			
Ienesīgums	4.65%	6.46%	10.52%			

\* - no fonda darbības sākuma

\*\* - ienesīguma gada procentu likme ir aprēķināta, lietojot ACT/365 metodi

### Pārvaldnieka ziņojums

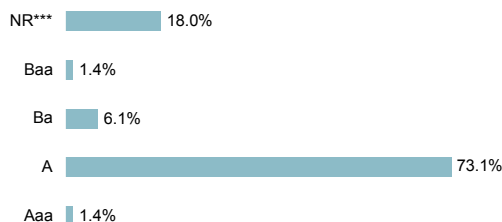
Portfeļa vērtības pieaugums augustā bija sabalansēts, pieauga ieguldījumu vērtība visās aktīvu klasēs. Samazinoties uztraukumam par iespējamo ASV ekonomikas attīstības tempu kritumu, pieauga akciju cenas. Straujākais kāpums akciju tirgū bija Japānā (4%), kā arī Krievijā (4,9%). Savukārt Austrumeiropā akciju cenas samazinājās par 2,5%. Pēc ilgāk pārtraukuma pieauga akciju cenas Baltijā. Ilgtermiņa procentu likmes eiro zonā kā arī Latvijā kritās, neraugoties uz īstermiņa likmju kāpumu. Līdz ar to labs rezultāts sasniegts obligāciju portfeli. Tam pamatā bija Latvijas valsts ilgtermiņa obligāciju cenu kāpums, ko veicināja pieaugošais pieprasījums pēc šiem vērtspapīriem. Plāna vērtības kāpumu veicināja arī salīdzinoši augstās īstermiņa latu noguldījumu likmes (vidēji 3,7%). Pieauga arī depozītu procentu likmes vairākās bankās.

### Riska līmenis



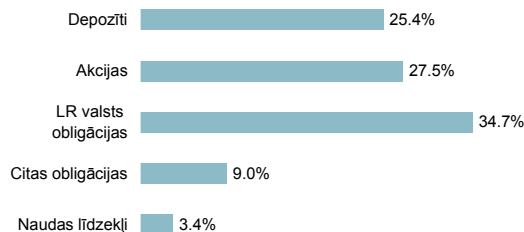
Augstāks gaidāmais ienesīgums ir saistīts ar lielāku risku

### Ieguldījumi pēc to kredītreitings

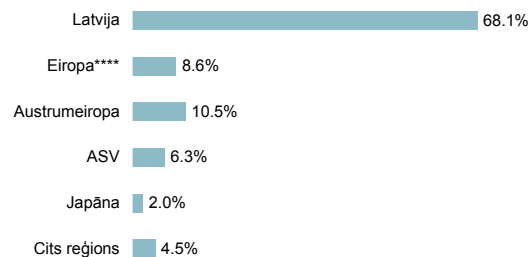


\*\*\* - ieguldījumi, kuriem nav piešķirts starptautisko kredītreitingu aģentūru reitings

### Ieguldījumu sadalījums



### Ieguldījumu ģeogrāfiskais sadalījums



\*\*\*\* - izņemot Austrumeiropu

Lielākie ieguldījumi	Īpatsvars
LR 10 gadu obligācijas 02.12.2015	14.8%
LR 10 gadu obligācijas 14.02.2013	9.7%
LR 5 gadu obligācijas 04.02.2010	6.3%
Balzac USA Index Fund	4.6%
Balzac Europe Index Fund	4.1%
streetTRACKS MSCI Europe ETF	3.9%
TRP Global Emerging Markets Equity Fund	2.5%
Parex Bankas eiro obligācijas 09.06.2008	2.5%
LR 10 gadu obligācijas 02.04.2014	2.4%
Balzac Japan Index Fund	2.0%