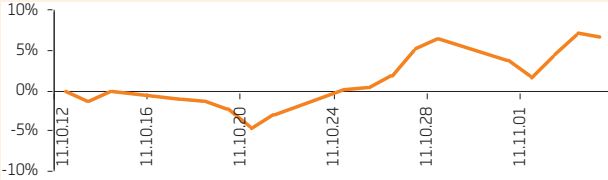
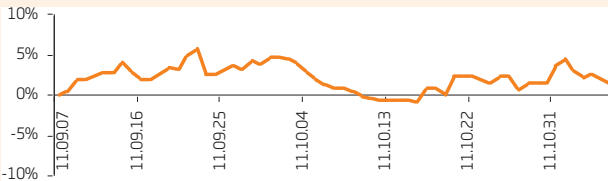
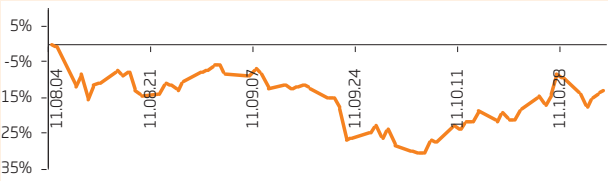
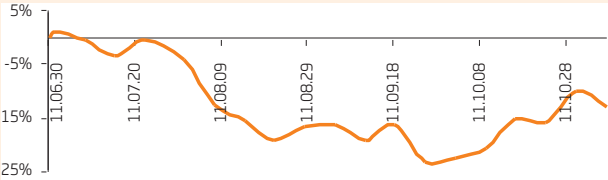


Dinamisko depozītu darbības rezultātu pārskats

Šajā materiālā vēlamies sniegt informāciju, kā notikumi pasaules ekonomikā 2011.gada otrajā pusē ir ietekmējuši Swedbank dinamisko depozītu bāzes aktīvu rezultātus.

Šī ir bijusi nervoza vasara finanšu tirgos. Jau jūlijā tirgos valdīja svārstīgums saistībā ar valstu parādu problēmām, bet augustā bažas par politisko neizlēmību attiecībā uz problēmu risināšanu, sasniedza augstāko līmeni. Papildus tam negatīvu ietekmi atstāja ASV kredītreitinga samazinājums un satraukums par ekonomikas lejupslīdi. Zaudējumi akciju tirgos bija viskrasākie kopš laika, kad tirgi sāka atgūties pēc krīzes 2009. gada sākumā. Tā kā netika rasts uzticams risinājums eirozonas valstu parādu problēmai un ekonomikas dati joprojām bija vāji, arī septembrī valdīja neskaidrības par makroekonomiku, kas veicināja izejvielu cenu kritumu un akciju tirgos turpinājās zaudējumi. Oktobrī iezīmējās pozitīvākās noskaņās un oktobra pēdējā pilnajā nedēļā daudzos akciju tirgos atsākās kāpums, kam par iemeslu bija ES līderu tikšanās veiksmīgie rezultāti un pazīmes, ka ASV tautsaimniecība turpina atgūties, kā arī spēcīgie uzņēmumu peļņas rādītāji. Visas šīs svārstības atspoguļojas arī negatīvos dinamisko depozītu bāzes aktīvu rezultātos "Rietumeiropa", "ASV, Eiropa, Japāna", "Pasaules nozīmīgākās ekonomikas".

Arī attīstības valstu akciju tirgos septembrī bija vērojams liels kritums, ko ietekmēja pieaugošās bažas, ka problēmas attīstītajās valstīs varētu negatīvi ietekmēt ekonomikas izaugsmi attīstības valstīs. Šis kritums atspoguļojas dinamisko depozītu "Divas robežas", "8 izaugsmes valstis" un "Āzijas jaunattīstības valstis" rezultātos. Izejvielu cenu kritums un neskaidrības par politisko stāvokli valstī palielināja Krievijas akciju tirgus zaudējumus, līdz ar to dinamisko depozītu "Krievija 1" un "Krievijas lielākie uzņēmumi" bāzes aktīvu rezultāti ir negatīvi. Savukārt dinamisko depozītu "Āfrika" un "Garantētā peļņa" bāzes aktīvi uzrāda pozitīvu rezultātu. Šī gada 31.oktobrī ar pozitīvu rezultātu noslēdzās dinamiskais depozīts "Infrastruktūra", kas tika noslēgts drīz pēc tam, kad 2009 gadā pasaules akciju tirgos bija sasniegts zemākais līmenis un kura rezultātu ietekmēja turpmākā pasaules ekonomikas atkopšanās. Šis dinamiskais depozīts bija piesaistīts S&P Global Infrastructure Risk Control 12% Excess Return indeksam, kas dod iespēju ieguldīt uzņēmumos, kas darbojas infrastruktūras nozarē – enerģētikas, transporta un komunālo pakalpojumu jomās. Indekss dinamiskā depozīta termiņa laikā pieauga par 7.97%, līdz ar to ieguldītājiem tas ir beidzies ar peļņu. Informāciju par dinamiskā depozīta beigu rezultātu ir iespējams atrast Swedbank mājaslapā, sadaļā "noslēgušies depozīti".

Depozīta nosaukums	Bāzes aktīvs	Bāzes aktīva vērtības izmaiņas uz 04.11.2011.	Grafiks
Āfrika	S&P Access Africa EUR Index	+6.71%	 <p>Depozīta periods: 11.10.2011 - 13.10.2014</p>
Polijas zlots pret Šveices franku	CHF/PLN valūtas kurss	+1.43%**	 <p>Depozīta periods: 07.09.2011 - 09.09.2014</p>
Krievijas lielākie uzņēmumi	Market Vectors Russia ETF	-13.24%	 <p>Depozīta periods: 02.08.2011 - 04.08.2014</p>
Pasaules nozīmīgākās ekonomikas	iShares Eurostoxx 50 ETF SPDR S&P 500 ETF Trust iShares FTSE/Xinhua China 25 Index Fund	-12.92%	 <p>Depozīta periods: 28.06.2011 - 13.01.2014</p>

Depozīta nosaukums	Bāzes aktīvs	Bāzes aktīva vērtības izmaiņas uz 04.11.2011.	Grafiks
ASV uzņēmumu akcijas	JH Heinz, Kraft Food, Kellogg, Johnson & Johnson, EliLilly, AT&T, Coca Cola, McDonalds, Procter & Gamble, Verizon	-0.88%	<p>Depozīta periods: 24.05.2011 – 26.05.2014</p>
Āzijas jaunattīstības valstis	iShares MSCI Malaysia Index Fund, iShares FTSE/Xinhua China 25 Index Fund, iShares MSCI Singapore Index Fund, iShares MSCI Taiwan Index Fund, iShares MSCI South Korea Index Fund	-13.03%	<p>Depozīta periods: 27.04.2011 – 25.04.2014</p>
Rietumeiropa	iShares Eurostoxx 50	-21.32%	<p>Depozīta periods: 29.03.2011.– 28.09.2012</p>
ASV, Eiropa, Japāna	iShares Eurostoxx 50 ETF SPDR S&P 500 ETF Trust iShares MSCI Japan Index Fund	-15.89%	<p>Depozīta periods: 01.03.2011.– 02.06.2014</p>
8 Izaugsmes valstis	BNP Paribas Next 11 Core 8 Excess Return Index (EUR)	-13.85%	<p>Depozīta periods: 01.02.2011.– 01.08.2013</p>
Pasaules infrastruktūru attīstība	BNP Paribas Global Infrastructure Excess Return 15 (EUR) Index	-16.72%	<p>Depozīta periods: 21.12.2010.–20.12.2013.</p>
Krievija 1	Market Vectors Russia ETF	-10.61%	<p>Depozīta periods: 23.11.2010.–23.05.2013.</p>
Divas robežas	iShares MSCI Emerging Markets Index Fund	-10.42%	<p>Depozīta periods: 19.10.2010.–19.04.2013.</p>

Depozīta nosaukums	Bāzes aktīvs	Bāzes aktīva vērtības izmaiņas uz 04.11.2011.	Grafiks
Attīstītās valstis	Dow Jones EURO STOXX 50 (Price Index) SPDR S&P 500 ETF Trust iShares MSCI Japan Index Fund	-2.79%	<p>Depozīta periods: 21.09.2010.–23.09.2013</p>
Zelts 1	UBS Vol Capped Gold Strategy Index USD	-0.25%	<p>Depozīta periods: 17.08.2010.–18.02.2013.</p>
Atjaunojamie energoresursi	BNP Paribas Global Renewable Energies Excess Return Index	-31.90%	<p>Depozīta periods: 16.06.2009.–18.06.2012.</p>
Garantētā peļņa	JPMorgan Efficiente Index	+5.03%	<p>Depozīta periods: 28.11.2008.–28.11.2011.</p>

Tabulā ir atspoguļots bāzes aktīva darbības rezultāts uz 04.11.2011, rēķinot no katra depozīta sākuma datuma. Bāzes aktīvu vērtība var gan pieaugt, gan samazināties, tā vēsturiskie rezultāti negarantē tādu pašu rezultātu nākotnē.

** Depozītā uzkrāsies un tiks izmaksāti procenti, ja CHF/PLN kurss kritīsies par 5% (depozītam ar 95% robežu) vai 10% (depozītam ar 90% robežu), kas nozīmē, ka Šveices frankam ir jāpaliek vājākam un Polijas zlotam stiprākam. Ja CHF/PLN kurss kritīsies par mazāk kā 5% (depozītam ar 95% robežu) vai mazāk kā 10% (depozītam ar 90% robežu), vai arī CHF/PLN kurss pieaugs, depozītā atbilstoši tā noteikumiem nebūs uzkrāti procenti un depozīta beigās tiks izmaksāta tikai depozīta pamatsumma.

Informācija tiek sniegta saskaņā ar šādiem nosacījumiem:

Šo informāciju ir sagatavojusi Swedbank AS, balstoties uz Swedbank AS publiski pieejamajiem datiem. Šī informācija nav uzskatāma par piedāvājumu veikt jebkādas darbības vai slēgt jebkādas darījumus un to nevar uzskatīt par padomu, ieteikumu, ieguldījumu konsultāciju, ieguldījumu rekomendāciju vai mārketinga paziņojumu. Iepazīstoties ar šeit norādītajiem grafiku datiem, noguldītājiem ir jāņem vērā, ka tie atspoguļo tikai un vienīgi attiecīgo dinamisko depozītu bāzes aktīvu darbības rezultātus grafikos norādītajos datumos un nekādā veidā nenorāda uz procentu likmi, kas tiek piemērota konkrētajam dinamiskajam depozītam termiņa beigās atbilstoši dinamiskā depozīta līguma speciālajiem noteikumiem. Tāpat noguldītājiem ir jārēķinās ar to, ka dinamiskā depozīta pirmstermiņa izbeigšanas gadījumā par to tiks ieturēta komisijas maksa. Noguldītājiem jāņem vērā, ka tirgus apstākļi var mainīties, tādēļ pastāv iespēja, ka depozīta termiņa beigās procentu ienākums atbilstoši līgumos noteiktajiem aprēķiniem ir nulle un tāpēc netiek izmaksāts, kā arī jārēķinās, ka dinamiskā depozīta procentu summa būs mazāka par samaksāto riska prēmiju. Dinamiskā depozīta līguma noteikumi paredz, ka depozīta termiņa beigās depozīta pamatsumma tiek garantēta 100% apmērā.